

## Bouilloire a sifflet en bec d'oiseau 9093

Indique pour la cuisson a induction.

Cette BOUILLLOIRE a été conçue par Michael Graves en 1984. Elle est protégée par un brevet de modèle ornemental. Elle est en acier inox 18/10 à fond irradiant en acier AISI 430; le couvercle, le pommeau et le sifflet sont en polyamide.

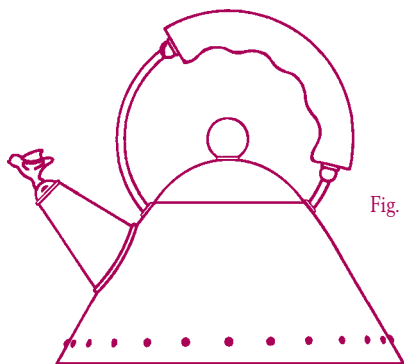


Fig. 1

### Mode d'emploi

Avant de vous en servir, il est bon de procéder à une première ébullition d'eau - que vous jetterez - destinée à bien laver la bouilloire. Cette opération se fera sans le sifflet en bec d'oiseau.

Ne remplissez jamais la bouilloire au-delà de la moitié du niveau du bec A.

L'augmentation de volume de l'eau provoquée par l'ébullition pourrait endommager le sifflet et l'empêcher de sonner.

N'ôtez pas le couvercle pendant que l'eau bout.

Le sifflet sonne aussitôt que l'eau se met à bouillir. Otez la bouilloire de la source de chaleur.

Enlevez le sifflet en bec d'oiseau pour verser l'eau : laissez sortir toute la vapeur avant d'ôter le sifflet, cela vous évitera de vous brûler.

Pendant que vous versez, n'inclinez pas trop la bouilloire, l'eau pourrait déborder du couvercle.

Ne touchez pas les surfaces chaudes de la bouilloire (autrement dit le corps et le couvercle) ; servez-vous toujours de l'anse ou du pommeau.

Gardez la bouilloire hors de la portée des enfants.

LA NERVURE B SPECIALE du fond sert à renforcer la bouilloire et à la rendre indéformable. Elle ne réduit pas ses performances même sur une plaque électrique.

Nous vous recommandons d'utiliser la bouilloire sur des éléments ou des plaques de dimensions adaptées. Une flamme de diamètre supérieur à la base de la bouilloire abîmera la finition de sa surface. Après avoir versé l'eau, nous vous recommandons de ne pas remettre la bouilloire sur des sources de chaleur (notamment sur des plaques électriques ou en vitrocéramique qui continuent, même une fois éteintes, à transmettre très longtemps la chaleur). Ceci endommagerait irréparablement le fond de votre bouilloire.

Enfin, ne l'oubliez pas, l'eau inutilisée laissée dans la bouilloire provoque la formation de calcaire et réduit donc son efficacité. Un produit anti-calcaire délicat peut être utilisé de temps à autre si nécessaire.

N'utilisez pas des détergents contenant des abrasifs pour le nettoyage de votre bouilloire. Evitez de la laver dans le lave-vaisselle.

### PIECES DE RECHANGE

LE SIFFLET EN BEC D'OISEAU C est considéré comme une pièce de rechange. En cas de perte ou d'usure, vous pourrez acheter la nouvelle pièce chez votre fournisseur habituel. Il vous suffira de citer le numéro de code: 23703/C.





Fig. 2



B

Fig. 3



Fig. 4

**ALESSI**

28882 Crusinallo (VB) Italia  
tel. 0323 868611 fax 0323 641605  
sac.alessi@alessi.it